




ונם קו  
חוש שלי

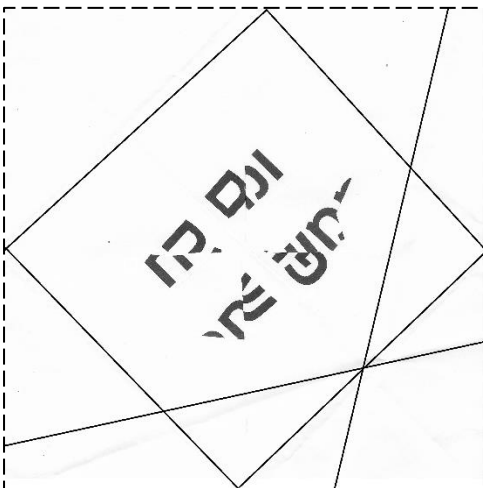


**ויברח**  
בורחים עד אליכם



אהבתם? חפשו אתנו בפייסבוק או בגוגל

רמז




**הוראות:**

1. הדפיסו באופן דו צדדי (או הדביקו את שני הדפים זה לזה)
2. גזרו בקוים המקווקוים
3. כתבו את שם משפחתכם על הקו בתחתית השמאלית של הדף עם הברכה, ואת שם המשפחה שתקבל את המשלוח, בקו בראש הברכה.
4. אפשר לצבוע ולקשט את הברכה להנאתכם.
5. הדביקו את פתק הרמז מתחת למשלוח מנות ואת הברכה מעליו.

**פתרון:**

יש לקפל את הברכה כפי המסומן ברמז ואז מתקבלת ברכה לכבוד פורים. הרמז, ונהפוכהו מרמז להפוך את משלוח המנות לראות את אופן קיפול של הדף



למשפחת \_\_\_\_\_ היקרה!

ניסינו להכין לכם



ברכה למשלוח מנות,

אבל כל האותיות עשו **ויברח**

והתפזרו בצורה מוזרה! ממש תעלומה!

נראה אם תצליחו להבין מה רצינו לכתוב לכם!

וְיִבְרַח מִכָּל הָאוֹתוֹת עָשׂוּ

